



[针对自动扶梯]  
在使用过程中防止新型冠状病毒（COVID-19）  
传播应采取的措施及清洁时的预防措施


## 1. 对业主的请求（防止新型冠状病毒传播的预防措施）

业主应主动采取措施保持用户之间的距离，从而降低包括新型冠状病毒 COVID-19 在内的病毒传播风险。业主应按要求采取以下预防措施。

<p> 防止自动扶梯用户之间发生密切接触，例如提倡错峰乘坐。</p>	
---	---

## 2. 业主对自动扶梯用户的指示（防止新型冠状病毒传播的预防措施）

业主针对如何使用自动扶梯对自动扶梯用户进行指导，可以减少包括 COVID-19 在内的病毒传播风险。业主应向自动扶梯用户提供以下指示，以便实施这些措施。

<p> 使用自动扶梯时，尽量与他人保持安全距离。</p>	
<p> 请勿近距离交谈。</p>	
<p> 在触摸扶手后，请勿触碰面部，尤其是口腔周围，并用肥皂和自来水洗手，或使用含酒精的洗手液洗手。</p>	

### 3. 使用次氯酸钠（或漂白剂）或乙醇（酒精）（防止新型冠状病毒传播的预防措施）



如果使用次氯酸钠（或漂白剂）或乙醇（酒精），扶手可能会变质（膨胀，变硬，破裂，亮度降低或变色）

如果必须使用该溶液进行清洁，请遵守以下规定。

(1) 准备以下溶液中的任意一种。

(a) 10 ml 氯漂白剂与 500 ml 水混合而成的溶液（未稀释的次氯酸钠溶液浓度约为 5% 至 6%。）

(b) 消毒用乙醇（市售消毒用乙醇或用水稀释至约 70% 至 80% 的无水乙醇）

(2) 将上述（1）中的溶液吸收到纸巾中，并用它沿一个方向擦拭表面。然后，用拧干的湿布擦拭表面，去除溶液。在操作时，根据需要戴上口罩和手套。

(3) 请勿使用喷雾器喷洒溶液，以防溶液滴落。如果溶液粘附在其他树脂部件或内部电子部件上，则可能发生设备故障。